



REGIONE BASILICATA

AZIENDA SANITARIA DI POTENZA



PIANO TRIENNALE DEI FABBISOGNI DI PERSONALE PER IL TRIENNIO 2026/2028

ANNO 2026

ID	Profilo Professionale/Disciplina	Posti coperti al 31.12.2025 (PROIEZIONE AL 30.10.2025)					Cessazioni anno 2026				Assunzioni anno 2026					Posti coperti al 31.12.2026			
		TI	TD	Totale Teste	Costo base anno individuale	Costo base annuo totale	TI	TD	Totale Teste	Totale Risparmi	TI	TD	Totale Teste	FTE	Costo base annuo totale	TI	TD	Totale teste	Costo complessivo su 2027
	DIRIGENZA RUOLO SANITARIO																		
	Direttore di Struttura Complessa Area Non Medica																		
1	S.C. Direttore Biologo	0	0	0	84.979,02	-	0	0	0	-	0	0	0	0	-	0	0	0	-
2	S.C. Direttore Chimico	0	0	0	84.979,02	-	0	0	0	-	0	0	0	0	-	0	0	0	-
3	S.C. Direttore Farmacista	0	0	0	84.979,02	-	0	0	0	-	1	0	1	0,4	33.991,61	1	0	1	84.979,02
4	S.C. Direttore Fisico	0	0	0	84.979,02	-	0	0	0	-	0	0	0	0	-	0	0	0	-
5	S.C. Direttore Psicologo	0	0	0	84.979,02	-	0	0	0	-	0	0	0	0	-	0	0	0	-
6	S.C. Dirigente delle Professioni Sanitarie Infermieristiche ed Ostetriche	0	0	0	84.979,02	-	0	0	0	-	0	0	0	0	-	0	0	0	-
7	S.C. Dirigente delle Professioni Sanitarie Riabilitative	0	0	0	84.979,02	-	0	0	0	-	0	0	0	0	-	0	0	0	-
8	S.C. Dirigente delle Professioni Tecnico-Sanitarie	0	0	0	84.979,02	-	0	0	0	-	0	0	0	0	-	0	0	0	-
9	S.C. Dirigente Professioni Tecniche della Prevenzione, Vigilanza ed Ispezione	0	0	0	84.979,02	-	0	0	0	-	0	0	0	0	-	0	0	0	-
10	S.C. Dirigente delle Professioni Sociali	0	0	0	84.979,02	-	0	0	0	-	0	0	0	0	-	0	0	0	-
	TOTALE DIRETTORI AREA NON MEDICA	0	0	0		-	0	0	0	-	1	0	1		33.991,61	1	0	1	84.979,02
	Dirigenza Sanitaria Non Medica																		
1	Dirigente Biologo	10	0	10	69.146,84	691.468,40	0	0	0	-	2	0	2	0	-	12	0	12	829.762,08
2	Dirigente Chimico	0	0	0	69.146,84	-	0	0	0	-	0	0	0	0	-	0	0	0	-
3	Dirigente Farmacista	10	2	12	69.146,84	829.762,08	0	0	0	-	0	0	0	0	-	10	2	12	829.762,08
4	Dirigente Fisico	0	0	0	69.146,84	-	0	0	0	-	0	0	0	0	-	0	0	0	-
5	Dirigente Psicologo	21	2	23	69.146,84	1.590.377,32	0	2	2	138.293,68	6	0	6	0,5	207.440,52	27	0	27	1.866.964,68
6	Dirigente delle Professioni Sanitarie Infermieristiche ed Ostetriche	0	0	0	69.146,84	-	0	0	0	-	1	0	1	0,3	20.744,05	1	0	1	69.146,84
7	Dirigente delle Professioni Sanitarie Riabilitative	0	0	0	69.146,84	-	0	0	0	-	0	0	0	0	-	0	0	0	-
8	Dirigente delle Professioni Tecnico-Sanitarie	0	0	0	69.146,84	-	0	0	0	-	0	0	0	0	-	0	0	0	-
9	Dirigente Professioni Tecniche della Prevenzione, Vigilanza ed Ispezione	0	0	0	69.146,84	-	0	0	0	-	0	0	0	0	-	0	0	0	-
10	Dirigente delle Professioni Sociali	0	0	0	69.146,84	-	0	0	0	-	0	0	0	0	-	0	0	0	-
	TOTALE DIRIGENZA NON MEDICA	41	4	45		3.111.607,80	0	2	2	138.293,68	9	0	9		228.184,57	50	2	52	3.595.635,68



REGIONE BASILICATA

AZIENDA SANITARIA DI POTENZA



PIANO TRIENNALE DEI FABBISOGNI DI PERSONALE PER IL TRIENNIO 2026/2028

ANNO 2026

ID	Profilo Professionale/Disciplina	Posti coperti al 31.12.2025 (PROIEZIONE AL 30.10.2025)					Cessazioni anno 2026				Assunzioni anno 2026					Posti coperti al 31.12.2026			
		TI	TD	Totale Teste	Costo base anno individuale	Costo base annuo totale	TI	TD	Totale Teste	Totale Risparmi	TI	TD	Totale Teste	FTE	Costo base annuo totale	TI	TD	Totale teste	Costo complessivo su 2027
	DIRIGENZA MEDICA - VETERINARIA																		
	Direttore di Struttura Complessa																		
1	S.C. Allergologia ed immunologia clinica	0	0	0	84.979,02	-	0	0	0	-	0	0	0	0	-	0	0	0	-
2	S.C. Anatomia patologica	0	0	0	84.979,02	-	0	0	0	-	0	0	0	0	-	0	0	0	-
3	S.C. Anestesia rianimazione,terapia intensiva e del dolore	0	0	0	84.979,02	-	0	0	0	-	0	0	0	0	-	0	0	0	-
4	S.C. Audiologia e foniatria	0	0	0	84.979,02	-	0	0	0	-	0	0	0	0	-	0	0	0	-
5	S.C. Cardiocirurgia	0	0	0	84.979,02	-	0	0	0	-	0	0	0	0	-	0	0	0	-
6	S.C. Chirurgia generale	0	0	0	84.979,02	-	0	0	0	-	0	0	0	0	-	0	0	0	-
7	S.C. Chirurgia maxillo-facciale	0	0	0	84.979,02	-	0	0	0	-	0	0	0	0	-	0	0	0	-
8	S.C. Chirurgia pediatrica	0	0	0	84.979,02	-	0	0	0	-	0	0	0	0	-	0	0	0	-
9	S.C. Chirurgia plastica, ricostruttiva ed estetica	0	0	0	84.979,02	-	0	0	0	-	0	0	0	0	-	0	0	0	-
10	S.C. Chirurgia toracica	0	0	0	84.979,02	-	0	0	0	-	0	0	0	0	-	0	0	0	-
11	S.C. Chirurgia vascolare	0	0	0	84.979,02	-	0	0	0	-	0	0	0	0	-	0	0	0	-
12	S.C. Dermatologia e venereologia	0	0	0	84.979,02	-	0	0	0	-	0	0	0	0	-	0	0	0	-
13	S.C. Ematologia	0	0	0	84.979,02	-	0	0	0	-	0	0	0	0	-	0	0	0	-
14	S.C. Endocrinologia e malattie del metabolismo	0	0	0	84.979,02	-	0	0	0	-	0	0	0	0	-	0	0	0	-
15	S.C. Farmacologia e tossicologia clinica	0	0	0	84.979,02	-	0	0	0	-	0	0	0	0	-	0	0	0	-
16	S.C. Genetica medica	0	0	0	84.979,02	-	0	0	0	-	0	0	0	0	-	0	0	0	-
17	S.C. Geriatria	0	0	0	84.979,02	-	0	0	0	-	0	0	0	0	-	0	0	0	-
18	S.C. Ginecologia e ostetricia	0	0	0	84.979,02	-	0	0	0	-	0	0	0	0	-	0	0	0	-
19	S.C. Igiene e medicina preventiva	0	0	0	84.979,02	-	0	0	0	-	0	0	0	0	-	0	0	0	-
20	S.C. Malattie dell'apparato cardiovascolare	0	0	0	84.979,02	-	0	0	0	-	0	0	0	0	-	0	0	0	-
21	S.C. Malattie dell'apparato digerente	0	0	0	84.979,02	-	0	0	0	-	0	0	0	0	-	0	0	0	-
22	S.C. Malattie dell'apparato respiratorio	0	0	0	84.979,02	-	0	0	0	-	0	0	0	0	-	0	0	0	-
23	S.C. Malattie infettive e tropicali	0	0	0	84.979,02	-	0	0	0	-	0	0	0	0	-	0	0	0	-
24	S.C. Medicina del lavoro	0	0	0	84.979,02	-	0	0	0	-	0	0	0	0	-	0	0	0	-
25	S.C. Medicina dello sport e dell'esercizio fisico	0	0	0	84.979,02	-	0	0	0	-	0	0	0	0	-	0	0	0	-
26	S.C. Medicina di comunità e delle cure primarie	0	0	0	84.979,02	-	0	0	0	-	0	0	0	0	-	0	0	0	-



PIANO TRIENNALE DEI FABBISOGNI DI PERSONALE PER IL TRIENNIO 2026/2028

ANNO 2026

ID	Profilo Professionale/Disciplina	Posti coperti al 31.12.2025 (PROIEZIONE AL 30.10.2025)					Cessazioni anno 2026				Assunzioni anno 2026					Posti coperti al 31.12.2026			
		TI	TD	Totale Teste	Costo base anno individuale	Costo base annuo totale	TI	TD	Totale Teste	Totale Risparmi	TI	TD	Totale Teste	FTE	Costo base annuo totale	TI	TD	Totale teste	Costo complessivo su 2027
27	S.C. Medicina di emergenza ed urgenza	0	0	0	84.979,02	-	0	0	0	-	0	0	0	0	-	0	0	0	-
28	S.C. Medicina fisica e riabilitativa	0	0	0	84.979,02	-	0	0	0	-	0	0	0	0	-	0	0	0	-
29	S.C. Medicina e cure palliative	0	0	0	84.979,02	-	0	0	0	-	0	0	0	0	-	0	0	0	-
30	S.C. Medicina interna	0	0	0	84.979,02	-	0	0	0	-	0	0	0	0	-	0	0	0	-
31	S.C. Medicina legale	0	0	0	84.979,02	-	0	0	0	-	0	0	0	0	-	0	0	0	-
32	S.C. Medicina nucleare	0	0	0	84.979,02	-	0	0	0	-	0	0	0	0	-	0	0	0	-
33	S.C. Medicina termale	0	0	0	84.979,02	-	0	0	0	-	0	0	0	0	-	0	0	0	-
34	S.C. Microbiologia e virologia	0	0	0	84.979,02	-	0	0	0	-	0	0	0	0	-	0	0	0	-
35	S.C. Nefrologia	0	0	0	84.979,02	-	0	0	0	-	0	0	0	0	-	0	0	0	-
36	S.C. Neurochirurgia	0	0	0	84.979,02	-	0	0	0	-	0	0	0	0	-	0	0	0	-
37	S.C. Neurologia	0	0	0	84.979,02	-	0	0	0	-	0	0	0	0	-	0	0	0	-
38	S.C. Neuropsichiatria infantile	0	0	0	84.979,02	-	0	0	0	-	0	0	0	0	-	0	0	0	-
39	S.C. Oftalmologia	0	0	0	84.979,02	-	0	0	0	-	0	0	0	0	-	0	0	0	-
40	S.C. Oncologia medica	0	0	0	84.979,02	-	0	0	0	-	0	0	0	0	-	0	0	0	-
41	S.C. Ortopedia e traumatologia	0	0	0	84.979,02	-	0	0	0	-	0	0	0	0	-	0	0	0	-
42	S.C. Otorinolaringoiatria	0	0	0	84.979,02	-	0	0	0	-	0	0	0	0	-	0	0	0	-
43	S.C. Patologia clinica e biochimica clinica	0	0	0	84.979,02	-	0	0	0	-	0	0	0	0	-	0	0	0	-
44	S.C. Pediatria	0	0	0	84.979,02	-	0	0	0	-	0	0	0	0	-	0	0	0	-
45	S.C. Psichiatria	0	0	0	84.979,02	-	0	0	0	-	0	0	0	0	-	0	0	0	-
46	S.C. Radiodiagnostica	0	0	0	84.979,02	-	0	0	0	-	0	0	0	0	-	0	0	0	-
47	S.C. Radioterapia	0	0	0	84.979,02	-	0	0	0	-	0	0	0	0	-	0	0	0	-
48	S.C. Reumatologia	0	0	0	84.979,02	-	0	0	0	-	0	0	0	0	-	0	0	0	-
49	S.C. Scienza dell'alimentazione	0	0	0	84.979,02	-	0	0	0	-	0	0	0	0	-	0	0	0	-
50	S.C. Statistica sanitaria e biometria	0	0	0	84.979,02	-	0	0	0	-	0	0	0	0	-	0	0	0	-
51	S.C. Urologia	0	0	0	84.979,02	-	0	0	0	-	0	0	0	0	-	0	0	0	-
	S.C. "A.M.A.P.A. Lauria"	1	0	1	84.979,02	84.979,02	0	0	0	-	0	0	0	0	-	1	0	1	84.979,02
	S.C. "Assistenza Primaria Lauria/Senise/Villa d'Agri"	0	0	0	84.979,02	-	0	0	0	-	1	0	1	0,2	16.995,80	1	0	1	84.979,02
	S.C. "Assistenza Primaria Potenza/Venosa/Melfi"	0	0	0	84.979,02	-	0	0	0	-	1	0	1	0,2	16.995,80	1	0	1	84.979,02



REGIONE BASILICATA

AZIENDA SANITARIA DI POTENZA



PIANO TRIENNALE DEI FABBISOGNI DI PERSONALE PER IL TRIENNIO 2026/2028

ANNO 2026

ID	Profilo Professionale/Disciplina	Posti coperti al 31.12.2025 (PROIEZIONE AL 30.10.2025)					Cessazioni anno 2026				Assunzioni anno 2026					Posti coperti al 31.12.2026			
		TI	TD	Totale Teste	Costo base anno individuale	Costo base annuo totale	TI	TD	Totale Teste	Totale Risparmi	TI	TD	Totale Teste	FTE	Costo base annuo totale	TI	TD	Totale teste	Costo complessivo su 2027
	S.C. "C.S.M. Lauria"	1	0	1	84.979,02	84.979,02	0	0	0	-	0	0	0	0	-	1	0	1	84.979,02
	S.C. "Distretto della Salute di Lauria" (ricompreso nel nuovo Distretto Salute "Lagonegrese Pollino ")	1	0	1	84.979,02	84.979,02	0	0	0	-	0	0	0	0	-	1	0	1	84.979,02
	S.C. "Distretto della Salute Vulture Alto Bradano"	0	0	0	84.979,02	-	0	0	0	-	1	0	1	0,2	16.995,80	1	0	1	84.979,02
	S.C. "Distretto della Salute di Potenza"	1	0	1	84.979,02	84.979,02	0	0	0	-	0	0	0	0	-	1	0	1	84.979,02
	S.C. "Distretto della Salute di Senise" (ricompreso nel nuovo Distretto Salute "Lagonegrese Pollino ")	0	0	0	84.979,02	-	0	0	0	-	0	0	0	0	-	0	0	0	-
	S.C. "Distretto della Salute Lagonegrese Pollino"	0	0	0	84.979,02	-	0	0	0	-	1	0	1	0,2	16.995,80	1	0	1	84.979,02
	S.C. "Distretto della Salute Val d'Agri - Marmo Platano Melandro"	0	0	0	84.979,02	-	0	0	0	-	1	0	1	0,5	42.489,51	1	0	1	84.979,02
	S.C. "Igiene degli Alimenti e Nutrizione"	0	0	0	84.979,02	-	0	0	0	-	1	0	1	0,2	16.995,80	1	0	1	84.979,02
	S.C. "Igiene, Epidemiologia e Sanità Pubblica"	0	0	0	84.979,02	-	0	0	0	-	1	0	1	0,5	42.489,51	1	0	1	84.979,02
	S.C. "Laboratorio Analisi Melfi/Venosa"	0	0	0	84.979,02	-	0	0	0	-	1	0	1	0,5	42.489,51	1	0	1	84.979,02
	S.C. "Medicina Ambientale Villa d'Agri"	0	0	0	84.979,02	-	0	0	0	-	1	0	1	0,2	16.995,80	1	0	1	84.979,02
	S.C. "Medicina del Lavoro e Sicurezza ambienti di lavoro"	1	0	1	84.979,02	84.979,02	0	0	0	-	0	0	0	0	-	1	0	1	84.979,02
	S.C. "Medicina Fisica e Riabilitazione Venosa"	0	0	0	84.979,02	-	0	0	0	-	0	0	0	0	-	0	0	0	-
	S.C. "Oncologia Critica Terr.le, Cure Domiciliari e Palliative"	1	0	1	84.979,02	84.979,02	0	0	0	-	0	0	0	0	-	1	0	1	84.979,02
	S.C. "Pneumologia Territoriale"	0	0	0	84.979,02	-	0	0	0	-	1	0	1	0,2	16.995,80	1	0	1	84.979,02
	S.C. "Centrale Operativa, Elisoccorso, Protocolli Operativi - DEU/118"	0	0	0	84.979,02	-	0	0	0	-	0	0	0	0	-	0	0	0	-
	S.C. "Radiologia"	0	0	0	84.979,02	-	0	0	0	-	1	0	1	0,2	16.995,80	1	0	1	84.979,02
	S.C. "S.P.D.C. Villa D'Agri - Potenza"	0	0	0	84.979,02	-	0	0	0	-	1	0	1	0,5	42.489,51	1	0	1	84.979,02
	S.C. Farmacologia e Tossicologia "SerD Melfi"	1	0	1	84.979,02	84.979,02	0	0	0	-	0	0	0	0	-	1	0	1	84.979,02
	S.C. "CEIMI Venosa"	0	0	0	84.979,02	-	0	0	0	-	1	0	1	0,2	16.995,80	1	0	1	84.979,02
	Direttore Veterinario di Struttura Complessa																		
1	S.C. Area "A" - Sanità Animale	1	0	1	84.979,02	84.979,02	0	0	0	-	0	0	0	0	-	1	0	1	84.979,02
2	S.C. Area "B" - Igiene della Produzione, Trasformazione, Commercializzazione, Conservazione e Trasporto degli Alimenti di Origine Animale e loro Derivati	0	0	0	84.979,02	-	0	0	0	-	1	0	1	0,5	42.489,51	1	0	1	84.979,02
3	S.C. Area "C" - Igiene degli Allevamenti e delle Produzioni Zootecniche	0	0	0	84.979,02	-	0	0	0	-	1	0	1	0,2	16.995,80	1	0	1	84.979,02
	TOTALE DIRETTORI MEDICI E VETERINARI	8	0	8		679.832,16	0	0	0	-	15	0	15		382.405,59	23	0	23	1.954.517,46



REGIONE BASILICATA

AZIENDA SANITARIA DI POTENZA



PIANO TRIENNALE DEI FABBISOGNI DI PERSONALE PER IL TRIENNIO 2026/2028

ANNO 2026

ID	Profilo Professionale/Disciplina	Posti coperti al 31.12.2025 (PROIEZIONE AL 30.10.2025)					Cessazioni anno 2026				Assunzioni anno 2026					Posti coperti al 31.12.2026			
		TI	TD	Totale Teste	Costo base anno individuale	Costo base annuo totale	TI	TD	Totale Teste	Totale Risparmi	TI	TD	Totale Teste	FTE	Costo base annuo totale	TI	TD	Totale teste	Costo complessivo su 2027
	Dirigenza Medica																		
1	Allergologia ed immunologia clinica	0	0	0	71.871,64	-	0	0	0	-	0	0	0	0	-	0	0	0	-
2	Anatomia patologica	0	0	0	71.871,64	-	0	0	0	-	0	0	0	0	-	0	0	0	-
3	Anestesia rianimazione,terapia intensiva e del dolore	0	0	0	71.871,64	-	0	0	0	-	4	0	4	0,3	86.245,97	4	0	4	287.486,56
4	Audiologia e foniatria	0	0	0	71.871,64	-	0	0	0	-	0	0	0	0	-	0	0	0	-
5	Cardiochirurgia	0	0	0	71.871,64	-	0	0	0	-	0	0	0	0	-	0	0	0	-
6	Chirurgia generale	0	0	0	71.871,64	-	0	0	0	-	0	0	0	0	-	0	0	0	-
7	Chirurgia maxillo-facciale	0	0	0	71.871,64	-	0	0	0	-	0	0	0	0	-	0	0	0	-
8	Chirurgia pediatrica	0	0	0	71.871,64	-	0	0	0	-	0	0	0	0	-	0	0	0	-
9	Chirurgia plastica, ricostruttiva ed estetica	0	0	0	71.871,64	-	0	0	0	-	0	0	0	0	-	0	0	0	-
10	Chirurgia toracica	0	0	0	71.871,64	-	0	0	0	-	0	0	0	0	-	0	0	0	-
11	Chirurgia vascolare	0	0	0	71.871,64	-	0	0	0	-	0	0	0	0	-	0	0	0	-
12	Dermatologia e venereologia	0	0	0	71.871,64	-	0	0	0	-	0	0	0	0	-	0	0	0	-
13	Ematologia	0	0	0	71.871,64	-	0	0	0	-	0	0	0	0	-	0	0	0	-
14	Endocrinologia e malattie del metabolismo	2	0	2	71.871,64	143.743,28	0	0	0	-	2	0	2	0,4	57.497,31	4	0	4	287.486,56
15	Farmacologia e tossicologia clinica	2	0	2	71.871,64	143.743,28	0	0	0	-	2	0	2	0,3	43.122,98	4	0	4	287.486,56
16	Genetica medica	0	0	0	71.871,64	-	0	0	0	-	0	0	0	0	-	0	0	0	-
17	Geriatria	3	0	3	71.871,64	215.614,92	0	0	0	-	1	0	1	0	-	4	0	4	287.486,56
18	Ginecologia e ostetricia	4	0	4	71.871,64	287.486,56	1	0	1	71.871,64	1	0	1	0	-	4	0	4	287.486,56
19	Igiene e medicina preventiva	14	0	14	71.871,64	1.006.202,96	3	0	3	215.614,92	3	0	3	0,5	107.807,46	14	0	14	1.006.202,96
20	Malattie dell'apparato cardiovascolare	5	0	5	71.871,64	359.358,20	1	0	1	71.871,64	1	0	1	0	-	5	0	5	359.358,20
21	Malattie dell'apparato digerente	0	0	0	71.871,64	-	0	0	0	-	1	0	1	0,5	35.935,82	1	0	1	71.871,64
22	Malattie dell'apparato respiratorio	4	0	4	71.871,64	287.486,56	0	0	0	-	1	0	1	0	-	5	0	5	359.358,20
23	Malattie infettive e tropicali	1	0	1	71.871,64	71.871,64	0	0	0	-	0	0	0	0	-	1	0	1	71.871,64
24	Medicina del lavoro	1	0	1	71.871,64	71.871,64	0	0	0	-	2	0	2	0,6	86.245,97	3	0	3	215.614,92
25	Medicina dello sport e dell'esercizio fisico	1	0	1	71.871,64	71.871,64	0	0	0	-	0	0	0	0	-	1	0	1	71.871,64
26	Medicina di comunità e delle cure primarie	1	0	1	71.871,64	71.871,64	0	0	0	-	0	0	0	0	-	1	0	1	71.871,64
27	Medicina di emergenza ed urgenza (comprende personale assunto ex DGR 105/2010)	24	0	24	71.871,64	1.724.919,36	3	0	3	215.614,92	5	0	5	0,5	179.679,10	26	0	26	1.868.662,64





PIANO TRIENNALE DEI FABBISOGNI DI PERSONALE PER IL TRIENNIO 2026/2028

ANNO 2026

ID	Profilo Professionale/Disciplina	Posti coperti al 31.12.2025 (PROIEZIONE AL 30.10.2025)					Cessazioni anno 2026				Assunzioni anno 2026					Posti coperti al 31.12.2026			
		TI	TD	Totale Teste	Costo base anno individuale	Costo base annuo totale	TI	TD	Totale Teste	Totale Risparmi	TI	TD	Totale Teste	FTE	Costo base annuo totale	TI	TD	Totale teste	Costo complessivo su 2027
28	Medicina fisica e riabilitativa	5	0	5	71.871,64	359.358,20	0	0	0	-	2	0	2	0,3	43.122,98	7	0	7	503.101,48
29	Medicina e cure palliative	1	0	1	71.871,64	71.871,64	0	0	0	-	0	0	0	0	-	1	0	1	71.871,64
30	Medicina interna	7	0	7	71.871,64	503.101,48	1	0	1	71.871,64	3	0	3	0,4	86.245,97	9	0	9	646.844,76
31	Medicina legale	2	0	2	71.871,64	143.743,28	0	0	0	-	1	0	1	0	-	3	0	3	215.614,92
32	Medicina nucleare	0	0	0	71.871,64	-	0	0	0	-	0	0	0	0	-	0	0	0	-
33	Medicina termale	0	0	0	71.871,64	-	0	0	0	-	0	0	0	0	-	0	0	0	-
34	Microbiologia e virologia	0	0	0	71.871,64	-	0	0	0	-	0	0	0	0	-	0	0	0	-
35	Nefrologia	3	0	3	71.871,64	215.614,92	1	0	1	71.871,64	2	0	2	0,3	43.122,98	4	0	4	287.486,56
36	Neurochirurgia	0	0	0	71.871,64	-	0	0	0	-	0	0	0	0	-	0	0	0	-
37	Neurologia	1	0	1	71.871,64	71.871,64	0	0	0	-	0	0	0	0	-	1	0	1	71.871,64
38	Neuropsichiatria infantile	4	0	4	71.871,64	287.486,56	0	0	0	-	2	0	2	0,8	114.994,62	6	0	6	431.229,84
39	Oftalmologia	5	0	5	71.871,64	359.358,20	0	0	0	-	1	0	1	0	-	6	0	6	431.229,84
40	Oncologia medica	0	0	0	71.871,64	-	0	0	0	-	0	0	0	0	-	0	0	0	-
41	Ortopedia e traumatologia	0	0	0	71.871,64	-	0	0	0	-	0	0	0	0	-	0	0	0	-
42	Otorinolaringoiatria	0	0	0	71.871,64	-	0	0	0	-	0	0	0	0	-	0	0	0	-
43	Patologia clinica e biochimica clinica	0	0	0	71.871,64	-	0	0	0	-	1	0	1	0,7	50.310,15	1	0	1	71.871,64
44	Pediatria	3	0	3	71.871,64	215.614,92	0	0	0	-	1	0	1	0,6	43.122,98	4	0	4	287.486,56
45	Psichiatria	13	1	14	71.871,64	1.006.202,96	1	1	2	143.743,28	6	0	6	0,4	172.491,94	18	0	18	1.293.689,52
46	Radiodiagnostica	5	0	5	71.871,64	359.358,20	0	0	0	-	2	0	2	0,5	71.871,64	7	0	7	503.101,48
47	Radioterapia	0	0	0	71.871,64	-	0	0	0	-	0	0	0	0	-	0	0	0	-
48	Reumatologia	0	0	0	71.871,64	-	0	0	0	-	0	0	0	0	-	0	0	0	-
49	Scienza dell'alimentazione	0	0	0	71.871,64	-	0	0	0	-	2	0	2	0,4	57.497,31	2	0	2	143.743,28
50	Statistica sanitaria e biometria	0	0	0	71.871,64	-	0	0	0	-	0	0	0	0	-	0	0	0	-
51	Urologia	0	0	0	71.871,64	-	0	0	0	-	1	0	1	0,7	50.310,15	1	0	1	71.871,64
	Dirigenza Veterinaria																		
1	Area "A" - Sanità Animale	27	0	27	71.871,64	1.940.534,28	3	0	3	215.614,92	3	0	3	0,4	86.245,97	27	0	27	1.940.534,28
2	Area "B" - Igiene della Produzione, Trasformazione, Commercializzazione, Conservazione e Trasporto degli Alimenti di Origine Animale e loro Derivati	6	0	6	71.871,64	431.229,84	0	0	0	-	1	0	1	0,8	57.497,31	7	0	7	503.101,48
3	Area "C" - Igiene degli Allevamenti e delle Produzioni Zootecniche	15	1	16	71.871,64	1.149.946,24	1	1	2	143.743,28	7	0	7	0,6	301.860,89	21	0	21	1.509.304,44

 REGIONE BASILICATA		AZIENDA SANITARIA DI POTENZA																	
PIANO TRIENNALE DEI FABBISOGNI DI PERSONALE PER IL TRIENNIO 2026/2028																			
ANNO 2026																			
ID	Profilo Professionale/Disciplina	Posti coperti al 31.12.2025 (PROIEZIONE AL 30.10.2025)					Cessazioni anno 2026				Assunzioni anno 2026					Posti coperti al 31.12.2026			
		TI	TD	Totale Teste	Costo base anno individuale	Costo base annuo totale	TI	TD	Totale Teste	Totale Risparmi	TI	TD	Totale Teste	FTE	Costo base annuo totale	TI	TD	Totale teste	Costo complessivo su 2027
	TOTALE DIRIGENZA MEDICA - VETERINARIA	159	2	161		11.571.334,04	15	2	17	1.221.817,88	58	0	58		1.775.229,51	202	0	202	14.518.071,28
	TOTALE DIRIGENZA SANITARIA	208	6	214		15.362.774,00	15	4	19	1.360.111,56	83	0	83		2.419.811,28	276	2	278	20.153.203,44

<div></div> <div>REGIONE BASILICATA</div>		<div>AZIENDA SANITARIA DI POTENZA</div>										<div></div>							
PIANO TRIENNALE DEI FABBISOGNI DI PERSONALE PER IL TRIENNIO 2026/2028																			
ANNO 2026																			
ID	Profilo Professionale/Disciplina	Posti coperti al 31.12.2025 (PROIEZIONE AL 30.10.2025)					Cessazioni anno 2026				Assunzioni anno 2026					Posti coperti al 31.12.2026			
		TI	TD	Totale Teste	Costo base anno individuale	Costo base annuo totale	TI	TD	Totale Teste	Totale Risparmi	TI	TD	Totale Teste	FTE	Costo base annuo totale	TI	TD	Totale teste	Costo complessivo su 2027
	DIRIGENZA RUOLO AMMNISTRATIVO																		
	Direttore di Struttura Complessa Ruolo Amministrativo																		
1	S.C. Affari Generali e Segreteria Direzionale	0	0	0	59.822,09	-	0	0	0	-	1	0	1	0,8	47.857,67	1	0	1	59.822,09
2	S.C. Attività Amministrative Distrettuali	1	0	1	59.822,09	59.822,09	0	0	0	-	0	0	0	0	-	1	0	1	59.822,09
3	S.C. Attività Amministrative Ospedali per Acuti	0	0	0	59.822,09	-	0	0	0	-	0	0	0	0	-	0	0	0	-
4	S.C. Direzione e Sviluppo Risorse Umane	1	0	1	59.822,09	59.822,09	0	0	0	-	0	0	0	0	-	1	0	1	59.822,09
5	S.C. Direzione Economico-Finanziaria	1	0	1	59.822,09	59.822,09	0	0	0	-	0	0	0	0	-	1	0	1	59.822,09
6	S.C. Direzione Provveditorato-Economato	1	0	1	59.822,09	59.822,09	0	0	0	-	0	0	0	0	-	1	0	1	59.822,09
7	S.C. Gestione Centri Accreditati	1	0	1	59.822,09	59.822,09	0	0	0	-	0	0	0	0	-	1	0	1	59.822,09
8	S.C. Controllo di Gestione	1	0	1	59.822,09	59.822,09	0	0	0	-	0	0	0	0	-	1	0	1	59.822,09
	TOTALE DIRETTORI RUOLO AMMINISTRATIVO	6	0	6		358.932,54	0	0	0	-	1	0	1		47.857,67	7	0	7	418.754,63
	Dirigenza Ruolo Amministrativo																		
1	Dirigente Amministrativo	8	0	8	59.822,09	478.576,72	0	0	0	-	0	0	0	0	-	8	0	8	478.576,72
	TOTALE DIRIGENZA RUOLO AMMINISTRATIVO	8	0	8	59.822,09	478.576,72	0	0	0	-	0	0	0		-	8	0	8	478.576,72
	DIRIGENZA RUOLO TECNICO																		
	Direttore Struttura Complessa Ruolo Tecnico																		
1	S.C. Direttore Analista	1	0	1	59.822,09	59.822,09	0	0	0	-	0	0	0	0	-	1	0	1	59.822,09
2	S.C. Direttore Statistico	0	0	0	59.822,09	-	0	0	0	-	0	0	0	0	-	0	0	0	-
3	S.C. Direttore Sociologo	0	0	0	59.822,09	-	0	0	0	-	0	0	0	0	-	0	0	0	-
	TOTALE DIRETTORI RUOLO TECNICO	1	0	1	59.822,09	59.822,09	0	0	0	-	0	0	0	0	-	1	0	1	59.822,09
	Dirigenza Ruolo Tecnico																		
1	Dirigente Analista	1	0	1	59.822,09	59.822,09	0	0	0	-	1	0	1	0,3	17.946,63	2	0	2	119.644,18
2	Dirigente Statistico	0	0	0	59.822,09	-	0	0	0	-	0	0	0	0	-	0	0	0	-
3	Dirigente Sociologo	4	0	4	59.822,09	239.288,36	0	0	0	-	0	0	0	0	-	4	0	4	239.288,36
	TOTALE DIRIGENZA RUOLO TECNICO	5	0	5		299.110,45	0	0	0	-	1	0	1		17.946,63	6	0	6	358.932,54
	DIRIGENZA RUOLO PROFESSIONALE																		
	Direttore di Struttura Complessa Ruolo Professionale																		
1	S.C. Direttore Ingegnere (secondo branche specifiche da indicarsi nel bando ex. art. 62 DPR 483/1997)	1	0	1	59.822,09	59.822,09	0	0	0	-	0	0	0	0	-	1	0	1	59.822,09

<div><div>REGIONE BASILICATA</div></div>		AZIENDA SANITARIA DI POTENZA																	
PIANO TRIENNALE DEI FABBISOGNI DI PERSONALE PER IL TRIENNIO 2026/2028																			
ANNO 2026																			
ID	Profilo Professionale/Disciplina	Posti coperti al 31.12.2025 (PROIEZIONE AL 30.10.2025)					Cessazioni anno 2026				Assunzioni anno 2026					Posti coperti al 31.12.2026			
		TI	TD	Totale Teste	Costo base anno individuale	Costo base annuo totale	TI	TD	Totale Teste	Totale Risparmi	TI	TD	Totale Teste	FTE	Costo base annuo totale	TI	TD	Totale teste	Costo complessivo su 2027
2	S.C. Direttore Avvocato	0	0	0	59.822,09	-	0	0	0	-	1	0	1	0,8	47.857,67	1	0	1	59.822,09
3	S.C. Direttore Architetto	1	0	1	59.822,09	59.822,09	1	0	1	59.822,09	0	0	0	0	-	0	0	0	-
4	S.C. Direttore Geologo	0	0	0	59.822,09	-	0	0	0	-	0	0	0	0	-	0	0	0	-
	TOTALE DIRETTORI RUOLO PROFESSIONALE	2	0	2	59.822,09	119.644,18	1	0	1	59.822,09	1	0	1		47.857,67	2	0	2	119.644,18
	DIRIGENZA RUOLO PROFESSIONALE																		
1	Dirigente Ingegnere (secondo branche specifiche da indicarsi nel bando ex. art. 62 DPR 483/1997)	2	0	2	59.822,09	119.644,18	0	0	0	-	0	0	0	0	-	2	0	2	119.644,18
2	Dirigente Avvocato	2	0	2	59.822,09	119.644,18	0	0	0	-	0	0	0	0	-	2	0	2	119.644,18
3	Dirigente Architetto	0	0	0	59.822,09	-	0	0	0	-	0	0	0	0	-	0	0	0	-
4	Dirigente Geologo	0	0	0	59.822,09	-	0	0	0	-	0	0	0	0	-	0	0	0	-
	TOTALE DIRIGENZA RUOLO PROFESSIONALE	4	0	4		239.288,36	0	0	0	-	0	0	0		-	4	0	4	239.288,36
	TOTALE DIRIGENZA	234	6	240		16.918.148,34	16	4	20	1.419.933,65	86	0	86		2.533.473,25	304	2	306	21.828.221,96



REGIONE BASILICATA

AZIENDA SANITARIA DI POTENZA



PIANO TRIENNALE DEI FABBISOGNI DI PERSONALE PER IL TRIENNIO 2026/2028

ANNO 2026

ID	Profilo Professionale/Disciplina	Posti coperti al 31.12.2025 (PROIEZIONE AL 30.10.2025)					Cessazioni anno 2026				Assunzioni anno 2026					Posti coperti al 31.12.2026			
		TI	TD	Totale Teste	Costo base anno individuale	Costo base annuo totale	TI	TD	Totale Teste	Totale Risparmi	TI	TD	Totale Teste	FTE	Costo base annuo totale	TI	TD	Totale teste	Costo complessivo su 2027
	COMPARTO RUOLO SANITARIO																		
	Area dei Professionisti della Salute e dei Funzionari																		
1	Assistente Sanitario	7	0	7	34.041,28	238.288,96	0	0	0	-	0	0	0	0	-	7	0	7	238.288,96
2	Dietista	10	0	10	34.041,28	340.412,80	0	0	0	-	0	0	0	0	-	10	0	10	340.412,80
3	Educatore Professionale Socio-Sanitario	26	0	26	34.041,28	885.073,28	0	0	0	-	3	0	3	0,6	61.274,30	29	0	29	987.197,12
4	Fisioterapista	39	1	40	34.041,28	1.361.651,20	4	1	5	170.206,40	8	0	8	0,8	217.864,19	43	0	43	1.463.775,04
5	Igenista Dentale	3	0	3	34.041,28	102.123,84	0	0	0	-	0	0	0	0	-	3	0	3	102.123,84
6	Infermiere	725	32	757	34.041,28	25.769.248,96	13	32	45	1.531.857,60	50	0	50	0,6	1.021.238,40	762	0	762	25.939.455,36
7	Infermiere Pediatrico	0	0	0	34.041,28	-	0	0	0	-	0	0	0	0	-	0	0	0	-
8	Logopedista	10	1	11	34.041,28	374.454,08	0	1	1	34.041,28	2	0	2	0,8	54.466,05	12	0	12	408.495,36
9	Massaggiatore non vedente	0	0	0	34.041,28	-	0	0	0	-	0	0	0	0	-	0	0	0	-
10	Odontotecnico	0	0	0	34.041,28	-	0	0	0	-	0	0	0	0	-	0	0	0	-
11	Ortottista	9	1	10	34.041,28	340.412,80	0	1	1	34.041,28	1	0	1	0,9	30.637,15	10	0	10	340.412,80
12	Ostetrica	20	2	22	34.041,28	748.908,16	0	2	2	68.082,56	0	0	0	0	-	20	0	20	680.825,60
13	Ottico	0	0	0	34.041,28	-	0	0	0	-	0	0	0	0	-	0	0	0	-
14	Podologo	0	0	0	34.041,28	-	0	0	0	-	0	0	0	0	-	0	0	0	-
15	Tecnico Audiometrista	0	0	0	34.041,28	-	0	0	0	-	0	0	0	0	-	0	0	0	-
16	Tecnico Audioprotesista	0	0	0	34.041,28	-	0	0	0	-	0	0	0	0	-	0	0	0	-
17	Tecnico della Prevenzione nell'ambiente e nei luoghi di lavoro	45	1	46	34.041,28	1.565.898,88	1	1	2	68.082,56	2	0	2	0,9	61.274,30	46	0	46	1.565.898,88
18	Tecnico di Fisiopatologia Cardiocircolatoria e Perfusionazione Cardiovascolare	0	0	0	34.041,28	-	0	0	0	-	0	0	0	0	-	0	0	0	-
19	Tecnico Sanitario di Laboratorio Biomedico	11	0	11	34.041,28	374.454,08	0	0	0	-	2	0	2	0,9	61.274,30	13	0	13	442.536,64
20	Tecnico Neuro-Fisiopatologia	1	1	2	34.041,28	68.082,56	0	1	1	34.041,28	1	0	1	0,5	17.020,64	2	0	2	68.082,56
21	Tecnico Ortopedico	0	0	0	34.041,28	-	0	0	0	-	0	0	0	0	-	0	0	0	-
22	Tecnico sanitario di Radiologia Medica	20	1	21	34.041,28	714.866,88	0	1	1	34.041,28	1	0	1	0,8	27.233,02	21	0	21	714.866,88
23	Tecnico Riabilitazione Psichiatrica	5	0	5	34.041,28	170.206,40	0	0	0	-	1	0	1	0,9	30.637,15	6	0	6	204.247,68
24	Terapista della Neuro-Psicomotricità dell'età evolutiva	3	2	5	34.041,28	170.206,40	1	2	3	102.123,84	3	0	3	0,9	91.911,46	5	0	5	170.206,40
25	Terapista Occupazionale	1	0	1	34.041,28	34.041,28	0	0	0	-	0	0	0	1	-	1	0	1	34.041,28



REGIONE BASILICATA

AZIENDA SANITARIA DI POTENZA



PIANO TRIENNALE DEI FABBISOGNI DI PERSONALE PER IL TRIENNIO 2026/2028

ANNO 2026

ID	Profilo Professionale/Disciplina	Posti coperti al 31.12.2025 (PROIEZIONE AL 30.10.2025)					Cessazioni anno 2026				Assunzioni anno 2026					Posti coperti al 31.12.2026			
		TI	TD	Totale Teste	Costo base anno individuale	Costo base annuo totale	TI	TD	Totale Teste	Totale Risparmi	TI	TD	Totale Teste	FTE	Costo base annuo totale	TI	TD	Totale teste	Costo complessivo su 2027
	Area del personale di elevata qualificazione																		
1		0	0	0	34.041,28	-	0	0	0	-	0	0	0	0	-	0	0	0	-
2		0	0	0	34.041,28	-	0	0	0	-	0	0	0	0	-	0	0	0	-
....		0	0	0	34.041,28	-	0	0	0	-	0	0	0	0	-	0	0	0	-
	TOTALE COMPARTO RUOLO SANITARIO	935	42	977	34.041,28	33.258.330,56	19	42	61	2.076.518,08	74	0	74		1.674.830,98	990	0	990	33.700.867,20
	COMPARTO RUOLO SOCIO-SANITARIO																		
	Area degli Operatori																		
1	Operatore Socio Sanitario	101	0	101	28.339,96	2.862.335,96	0	0	0	-	0	0	0	0	-	101	0	101	2.862.335,96
2	Area degli Assistenti																		
3	Assistente Infermiere	0	0	0		-	0	0	0	-	0	0	0	0	-	0	0	0	-
4	Area dei Professionisti della Salute e dei Funzionari																		
5	Assistente Sociale	22	0	22	34.041,28	748.908,16	0	0	0	-	0	0	0	0	-	22	0	22	748.908,16
	Area del personale di elevata qualificazione																		
1		0	0	0	34.041,28	-	0	0	0	-	0	0	0	0	-	0	0	0	-
2		0	0	0	34.041,28	-	0	0	0	-	0	0	0	0	-	0	0	0	-
....		0	0	0	34.041,28	-	0	0	0	-	0	0	0	0	-	0	0	0	-
	TOTALE COMPARTO RUOLO SOCIO-SANITARIO	123	0	123		3.611.244,12	0	0	0	-	0	0	0		-	123	0	123	3.611.244,12
	COMPARTO RUOLO AMMINISTRATIVO																		
	Area del Personale di Supporto																		
1	Coadiutore Amministrativo	99	0	99	27.352,62	2.707.909,38	4	0	4	109.410,48	4	0	4	0,9	98.469,43	99	0	99	2.707.909,38
	Area degli Operatori																		
1	Coadiutore Amministrativo Senior	15	0	15	28.339,96	425.099,40	1	0	1	28.339,96	6	0	6	0,4	68.015,90	20	0	20	566.799,20
	Area degli Assistenti																		
1	Assistente Amministrativo	72	0	72	31.350,98	2.257.270,56	0	0	0	-	6	0	6	0,4	75.242,35	78	0	78	2.445.376,44
	Area dei Professionisti della Salute e dei Funzionari																		
1	Collaboratore Amministrativo Professionale (secondo diploma di laurea corrispondente allo specifico settore di attività da indicarsi nel bando di concorso in relazione alle esigenze	59	0	59	34.041,28	2.008.435,52	1	0	1	34.041,28	4	0	4	0	-	62	0	62	2.110.559,36



REGIONE BASILICATA

AZIENDA SANITARIA DI POTENZA





PIANO TRIENNALE DEI FABBISOGNI DI PERSONALE PER IL TRIENNIO 2026/2028

ANNO 2026

ID	Profilo Professionale/Disciplina	Posti coperti al 31.12.2025 (PROIEZIONE AL 30.10.2025)					Cessazioni anno 2026				Assunzioni anno 2026					Posti coperti al 31.12.2026			
		TI	TD	Totale Teste	Costo base anno individuale	Costo base annuo totale	TI	TD	Totale Teste	Totale Risparmi	TI	TD	Totale Teste	FTE	Costo base annuo totale	TI	TD	Totale teste	Costo complessivo su 2027
	Area del personale di elevata qualificazione																		
1		0	0	0	34.041,28	-	0	0	0	-	0	0	0	0	-	0	0	0	-
2		0	0	0	34.041,28	-	0	0	0	-	0	0	0	0	-	0	0	0	-
....		0	0	0	34.041,28	-	0	0	0	-	0	0	0	0	-	0	0	0	-
	TOTALE COMPARTO RUOLO AMMINISTRATIVO	245	0	245		7.398.714,86	6	0	6	171.796,72	20	0	20		241.727,69	259	0	259	7.830.644,38
	COMPARTO RUOLO TECNICO																		
	Area del personale di supporto																		
1	Operatore tecnico	32	0	32	27.352,62	875.283,84	3	0	3	82.057,86	0	0	0	0	-	29	0	29	793.225,98
	Area degli operatori																		
2	Operatore tecnico specializzato:	0	0	0	28.339,96	-	0	0	0	-	0	0	0	0	-	0	0	0	-
	conduttore di generatori a vapore	0	0	0	28.339,96	-	0	0	0	-	0	0	0	0	-	0	0	0	-
	cuoco	2	0	2	28.339,96	56.679,92	0	0	0	-	2	0	2	0	-	4	0	4	113.359,84
	elettricista	0	0	0	28.339,96	-	0	0	0	-	0	0	0	0	-	0	0	0	-
	idraulico	0	0	0	28.339,96	-	0	0	0	-	0	0	0	0	-	0	0	0	-
	autista di ambulanza	183	17	200	28.339,96	5.667.992,00	3	17	20	566.799,20	55	0	55	0,5	779.348,90	235	0	235	6.659.890,60
	Area degli assistenti																		
1	Assistente tecnico	26	0	26	31.350,98	815.125,48	0	0	0	-	0	0	0	0	-	26	0	26	815.125,48
2	Assistente Informatico (ex programmatore)	2	0	2	31.350,98	62.701,96	0	0		0	-	0	0	0	0	-	2	0	2
	Area dei Professionisti della Salute e dei funzionari																		
1	Collaboratore Tecnico Professionale (secondo diploma di laurea corrispondente allo specifico settore di attività da indicarsi nel bando di concorso in relazione alle esigenze organizzative)	10	2	12	34.041,28	408.495,36	2	0	2	68.082,56	4	0	4	0,8	108.932,10	12	2	14	476.577,92
2	Educatore Socio-Pedagogico	0	0	0	34.041,28	-	0	0	0	-	0	0	0	0	-	0	0	0	-
	Area del personale di elevata qualificazione																		
1		0	0	0	34.041,28	-	0	0	0	-	0	0	0	0	-	0	0	0	-
2		0	0	0	34.041,28	-	0	0	0	-	0	0	0	0	-	0	0	0	-
....		0	0	0	34.041,28	-	0	0	0	-	0	0	0	0	-	0	0	0	-
	TOTALE COMPARTO RUOLO TECNICO	255	19	274		7.886.278,56	8	17	25	716.939,62	61	0	61		888.281,00	308	2	310	8.920.881,78

<div><div>REGIONE BASILICATA</div></div>		AZIENDA SANITARIA DI POTENZA																	
PIANO TRIENNALE DEI FABBISOGNI DI PERSONALE PER IL TRIENNIO 2026/2028																			
ANNO 2026																			
ID	Profilo Professionale/Disciplina	Posti coperti al 31.12.2025 (PROIEZIONE AL 30.10.2025)					Cessazioni anno 2026				Assunzioni anno 2026					Posti coperti al 31.12.2026			
		TI	TD	Totale Teste	Costo base anno individuale	Costo base annuo totale	TI	TD	Totale Teste	Totale Risparmi	TI	TD	Totale Teste	FTE	Costo base annuo totale	TI	TD	Totale teste	Costo complessivo su 2027
	COMPARTO RUOLO PROFESSIONALE																		
	Area degli Assistenti																		
1	Assistente dell'Informazione	0	0	0	31.350,98	-	0	0	0	-	0	0	0	0	-	0	0	0	-
	Area dei Professionisti della Salute e dei Funzionari																		
1	Assistente Religioso	0	0	0	34.041,28	-	0	0	0	-	0	0	0	0	-	0	0	0	-
2	Specialista della comunicazione istituzionale	0	0	0	34.041,28	-	0	0	0	-	0	0	0	0	-	0	0	0	-
3	Specialista nei rapporti con i Media - Giornalista pubblico	0	0	0	34.041,28	-	0	0	0	-	0	0	0	0	-	0	0	0	-
	Area del personale di elevata qualificazione																		
1		0	0	0	34.041,28	-	0	0	0	-	0	0	0	0	-	0	0	0	-
2		0	0	0	34.041,28	-	0	0	0	-	0	0	0	0	-	0	0	0	-
....		0	0	0	34.041,28	-	0	0	0	-	0	0	0	0	-	0	0	0	-
	TOTALE COMPARTO RUOLO PROFESSIONALE	0	0	0		-	0	0	0	-	0	0	0		-	0	0	0	-
	TOTALE COMPARTO	1558	61	1619		52.154.568,10	33	59	92	2.965.254,42	155	0	155		2.804.839,66	1680	2	1682	54.063.637,48
	TOTALE PERSONALE COMPLESSIVO	1792	67	1859		69.072.716,44	49	63	112	4.385.188,07	241	0	241		5.338.312,91	1984	4	1988	75.891.859,44

<div><div>REGIONE BASILICATA</div></div>		AZIENDA SANITARIA DI POTENZA										<div><div>ASP</div></div>									
PIANO TRIENNALE DEI FABBISOGNI DI PERSONALE PER IL TRIENNIO 2026/2028																					
ANNO 2026																					
ID	Profilo Professionale/Disciplina	Posti coperti al 31.12.2025 (PROIEZIONE AL 30.10.2025)					Cessazioni anno 2026				Assunzioni anno 2026					Posti coperti al 31.12.2026					
		TI	TD	Totale Teste	Costo base anno individuale	Costo base annuo totale	TI	TD	Totale Teste	Totale Risparmi	TI	TD	Totale Teste	FTE	Costo base annuo totale	TI	TD	Totale teste	Costo complessivo su 2027		
	TOTALI al 31.12.2025																				
	DIRIGENZA																				
	TOTALE DIRIGENZA RUOLO SANITARIO		214																		
	TOTALE DIRIGENZA RUOLO AMMINISTRATIVO		14																		
	TOTALE DIRIGENZA RUOLO TECNICO		6																		
	TOTALE DIRIGENZA RUOLO PROFESSIONALE		6																		
	TOTALE DIRIGENZA		240																		
	COMPARTO																				
	TOTALE RUOLO SANITARIO																				
	Area dei Professionisti della Salute e dei Funzionari		977																		
	Area del personale di elevata qualificazione		0																		
	TOTALE RUOLO SOCIO-SANITARIO																				
	Area degli Operatori		101																		
	Area degli Assistenti		0																		
	Area dei Professionisti della Salute e dei Funzionari		22																		
	Area del personale di elevata qualificazione		0																		
	TOTALE RUOLO AMMINISTRATIVO																				
	Area del Personale di Supporto		99																		
	Area degli Operatori		15																		
	Area degli Assistenti		72																		
	Area dei Professionisti della Salute e dei Funzionari		59																		
	Area del personale di elevata qualificazione		0																		
	TOTALE RUOLO TECNICO																				
	Area del Personale di Supporto		32																		
	Area degli Operatori		202																		
	Area degli Assistenti		28																		
	Area dei Professionisti della Salute e dei Funzionari		12																		
	Area del personale di elevata qualificazione		0																		

<div><div>REGIONE BASILICATA</div></div>		AZIENDA SANITARIA DI POTENZA																			
PIANO TRIENNALE DEI FABBISOGNI DI PERSONALE PER IL TRIENNIO 2026/2028																					
ANNO 2026																					
ID	Profilo Professionale/Disciplina	Posti coperti al 31.12.2025 (PROIEZIONE AL 30.10.2025)					Cessazioni anno 2026				Assunzioni anno 2026					Posti coperti al 31.12.2026					
		TI	TD	Totale Teste	Costo base anno individuale	Costo base annuo totale	TI	TD	Totale Teste	Totale Risparmi	TI	TD	Totale Teste	FTE	Costo base annuo totale	TI	TD	Totale teste	Costo complessivo su 2027		
	TOTALE RUOLO PROFESSIONALE																				
	Area degli Assistenti		0																		
	Area dei Professionisti della Salute e dei Funzionari		0																		
	Area del personale di elevata qualificazione		0																		
	TOTALE COMPARTO																				
	Totale Area del Personale di Supporto		131																		
	Totale Area degli Operatori		318																		
	Totale Area degli Assistenti		100																		
	Totale Area dei Professionisti della Salute e dei Funzionari		1070																		
	Area del personale di elevata qualificazione		0																		
	TOTALE DIRIGENZA		240																		
	TOTALE COMPARTO		1619																		
	TOTALE PERSONALE COMPLESSIVO		1859																		